

PESQUISA DE OPINIÃO PÚBLICA SOBRE ASSUNTOS POLÍTICOS/ ADMINISTRATIVOS

TOCANTINS
MAIO DE 2018
JOB0545



ESPECIFICAÇÕES TÉCNICAS DA PESQUISA

OBJETIVO	O presente projeto tem por objetivo principal levantar informações sobre o cenário da eleição suplementar para Governador do Estado do Tocantins, bem como avaliar a atual administração estadual e federal, além de investigar temas que possam influenciar os rumos da disputa eleitoral.
LOCAL	Tocantins.
PERÍODO DE CAMPO	De 05 a 07 de maio de 2018.
UNIVERSO	A pesquisa é realizada com eleitores que votaram nas últimas eleições (votantes) da área em estudo.
AMOSTRA	<p>O modelo de amostragem utilizado é o de conglomerados em 3 estágios.</p> <p>No primeiro estágio os municípios são selecionados probabilisticamente através do método PPT (Probabilidade Proporcional ao Tamanho), tomando os eleitores que votaram nas últimas eleições (votantes) como base para tal seleção.</p> <p>No segundo estágio são selecionados os conglomerados: setores censitários, com PPT (Probabilidade Proporcional ao Tamanho) sistemático. A medida de tamanho é o número de votantes dos setores.</p> <p>Finalmente, no terceiro estágio é selecionado em cada conglomerado um número fixo de votantes segundo cotas de variáveis descritas abaixo.</p>
VARIÁVEIS PARA COTAS AMOSTRAIS	<p>SEXO: Masculino e Feminino.</p> <p>GRUPOS DE IDADE: 16-17, 18-24, 25-34, 35-44, 45-54, 55-64 e 65 anos e mais.</p> <p>INSTRUÇÃO - Até 4ª série do fund.; 5ª a 8ª série do fund.; Ens. Médio; Superior.</p> <p>ATIVIDADE: Setor de dependência - agricultura, indústria de transformação, indústria de construção, outras indústrias, comércio, prestação de serviços, transporte e comunicação, atividade social, administração pública, outras atividades, estudantes e inativos.</p> <p>FONTES DE DADOS PARA ELABORAÇÃO DA AMOSTRA: Censo 2010, PNADC 2016, TSE 2018 e estudos internos.</p>
NÚMERO DE ENTREVISTAS	812 entrevistas em 38 municípios.
MARGEM DE ERRO	A margem de erro máxima estimada é de 3 pontos percentuais para mais ou para menos sobre os resultados encontrados no total da amostra.
NÍVEL DE CONFIANÇA	O nível de confiança utilizado é de 95%.
COLETA DE DADOS	<ul style="list-style-type: none">✓ Entrevistas pessoais com utilização de questionário elaborado de acordo com os objetivos da pesquisa.✓ As entrevistas são realizadas por uma equipe de entrevistadores do IBOPE, devidamente treinada para abordagem deste tipo de público.
CONTROLE DE QUALIDADE	<ul style="list-style-type: none">✓ Há filtragem em todos os questionários após a realização das entrevistas.✓ Fiscalização em aproximadamente 20% dos questionários.

ESPECIFICAÇÕES TÉCNICAS OBRIGATÓRIAS NA DIVULGAÇÃO DE PESQUISAS ELEITORAIS

Período de campo: A pesquisa foi realizada nos dias 05 a 07 de maio de 2018.

Tamanho da amostra: Foram entrevistados 812 votantes.

Margem de Erro: A margem de erro máxima estimada é de 3 (três) pontos percentuais para mais ou para menos sobre os resultados encontrados no total da amostra.

Nível de confiança: O nível de confiança utilizado é de 95%. Isso quer dizer que há uma probabilidade de 95% de os resultados retratarem o atual momento eleitoral, considerando a margem de erro.

Solicitantes: Pesquisa contratada por Instituto Fecomércio Tocantins de Pesquisa e Desenvolvimento.

Registro Eleitoral: Registrada no Tribunal Regional Eleitoral sob o protocolo Nº TO-06472/2018.

IMPORTANTE: As pesquisas divulgadas sempre deverão fazer referência às informações mencionadas acima.

PARA EFEITO DE TABULAÇÃO FORAM CONSIDERADAS AS SEGUINTE VARIÁVEIS:

. TOTAL

. SEXO

- Masculino e Feminino.

. GRUPO DE IDADE

- 16 a 24 anos; 25 a 34 anos; 35 a 44 anos; 45 a 54 anos; 55 anos e mais.

. ESCOLARIDADE

- Até 4ª série do fundamental; 5ª a 8ª série do fundamental; Ensino médio; Superior.

**. RENDA FAMILIAR
(EM SALÁRIOS MÍNIMOS)**

- Mais de 5; Mais de 2 a 5; Mais de 1 a 2; Até 1.

. CIDADES

- Palmas; Demais cidades.

OBSERVAÇÃO

- As perguntas cujas somas das porcentagens não totalizam 100% são decorrentes de arredondamentos ou de múltiplas respostas.



RESULTADOS

IBOPE INTELIGÊNCIA
PESQUISA DE OPINIÃO PÚBLICA - JOB0545/2018
TOCANTINS

Perfil dos entrevistados

	TOTAL	SEXO		IDADE					ESCOLARIDADE			
		MAS	FEM	16 A 24	25 A 34	35 A 44	45 A 54	55 E MAIS	ATÉ 4ª SÉRIE DO FUND.	5ª A 8ª SÉRIE DO FUND.	ENS. MÉDIO	SUPERIOR
BASE	812	398	414	164	184	181	130	153	172	129	358	153
TOTAL DA AMOSTRA	100%	49%	51%	20%	23%	22%	16%	19%	21%	16%	44%	19%

IBOPE INTELIGÊNCIA
PESQUISA DE OPINIÃO PÚBLICA - JOB0545/2018
TOCANTINS

Perfil dos entrevistados

	TOTAL	RENDA FAMILIAR (EM SALÁRIOS MÍNIMOS)				CIDADE		
		MAIS DE 5	MAIS DE 2 A 5	MAIS DE 1 A 2	ATÉ 1	NÃO RES-PONDEU	PALMAS	DEMAIS CIDADES
BASE	812	107	166	208	220	111	154	658
TOTAL DA AMOSTRA	100%	13%	20%	26%	27%	14%	19%	81%

IBOPE INTELIGÊNCIA
PESQUISA DE OPINIÃO PÚBLICA - JOB0545/2018
TOCANTINS

P.01) Em junho deste ano teremos eleição suplementar para Governador do Tocantins.
 Gostaria de saber qual o seu interesse pela eleição que ocorrerá em junho.
 O(A) sr(a) diria que tem:

	TOTAL	SEXO		IDADE					ESCOLARIDADE			
		MAS	FEM	16 A 24	25 A 34	35 A 44	45 A 54	55 E MAIS	ATÉ 4ª SÉRIE DO FUND.	5ª A 8ª SÉRIE DO FUND.	ENS. MÉDIO	SUPERIOR
BASE	812	398	414	164	184	181	130	153	172	129	358	153
Muito interesse	21%	24%	18%	19%	17%	24%	22%	24%	23%	20%	19%	25%
Interesse médio	21%	23%	19%	24%	21%	21%	18%	19%	17%	22%	20%	24%
Pouco interesse	19%	17%	21%	30%	22%	12%	16%	14%	13%	16%	23%	20%
Nenhum interesse	35%	32%	38%	25%	38%	41%	41%	31%	36%	38%	36%	29%
Não sabe/ Não respondeu	4%	4%	5%	2%	2%	2%	3%	12%	12%	3%	2%	1%

IBOPE INTELIGÊNCIA
PESQUISA DE OPINIÃO PÚBLICA - JOB0545/2018
TOCANTINS

P.01) Em junho deste ano teremos eleição suplementar para Governador do Tocantins.

Gostaria de saber qual o seu interesse pela eleição que ocorrerá em junho.

O(A) sr(a) diria que tem:

	TOTAL	RENDA FAMILIAR (EM SALÁRIOS MÍNIMOS)				CIDADE	
		MAIS DE 5	MAIS DE 2 A 5	MAIS DE 1 A 2	ATÉ 1	PALMAS	DEMAIS CIDADES
BASE	812	107	166	208	220	154	658
Muito interesse	21%	27%	19%	22%	19%	21%	21%
Interesse médio	21%	22%	23%	22%	18%	18%	21%
Pouco interesse	19%	21%	18%	23%	18%	22%	18%
Nenhum interesse	35%	27%	37%	31%	38%	35%	35%
Não sabe/ Não respondeu	4%	3%	2%	2%	8%	3%	4%

IBOPE INTELIGÊNCIA
PESQUISA DE OPINIÃO PÚBLICA - JOB0545/2018
TOCANTINS

P.02) Se a eleição suplementar para Governador fosse hoje, em quem o(a)
 sr(a) votaria para Governador do Tocantins? (Espontânea)

	TOTAL	SEXO		IDADE					ESCOLARIDADE			
		MAS	FEM	16 A 24	25 A 34	35 A 44	45 A 54	55 E MAIS	ATÉ 4ª SÉRIE DO FUND.	5ª A 8ª SÉRIE DO FUND.	ENS. MÉDIO	SUPERIOR
BASE	812	398	414	164	184	181	130	153	172	129	358	153
Carlos Amastha	9%	10%	8%	15%	9%	8%	6%	8%	3%	2%	11%	17%
Kátia Abreu	5%	7%	4%	5%	3%	6%	5%	7%	7%	5%	5%	4%
Márlon Reis	2%	4%	1%	1%	4%	3%	2%	1%	0%	0%	3%	7%
Vicentinho Alves	8%	11%	6%	6%	11%	12%	6%	6%	8%	7%	10%	7%
Mauro Carlesse	5%	6%	5%	4%	8%	4%	9%	3%	4%	2%	6%	8%
Marcelo Miranda	1%	1%	0%	1%	1%	1%	0%	1%	2%	1%	0%	1%
Outros com menos de 1%	2%	2%	3%	2%	2%	2%	3%	2%	2%	3%	1%	5%
Branco/ Nulo	15%	14%	16%	15%	10%	15%	19%	16%	13%	15%	15%	15%
Não sabe/ Não respondeu	52%	46%	57%	51%	52%	50%	48%	57%	61%	64%	49%	37%

IBOPE INTELIGÊNCIA
PESQUISA DE OPINIÃO PÚBLICA - JOB0545/2018
TOCANTINS

P.02) Se a eleição suplementar para Governador fosse hoje, em quem o(a) sr(a) votaria para Governador do Tocantins? (Espontânea)

	TOTAL	RENDA FAMILIAR (EM SALÁRIOS MÍNIMOS)				CIDADE	
		MAIS DE 5	MAIS DE 2 A 5	MAIS DE 1 A 2	ATÉ 1	PALMAS	DEMAIS CIDADES
BASE	812	107	166	208	220	154	658
Carlos Amastha	9%	14%	15%	8%	6%	21%	6%
Kátia Abreu	5%	5%	5%	5%	7%	4%	5%
Márlon Reis	2%	8%	3%	1%	0%	6%	1%
Vicentinho Alves	8%	12%	10%	11%	5%	6%	9%
Mauro Carlesse	5%	7%	8%	7%	2%	7%	5%
Marcelo Miranda	1%	0%	0%	1%	1%	0%	1%
Outros com menos de 1%	2%	5%	1%	3%	1%	4%	2%
Branco/ Nulo	15%	15%	17%	14%	11%	18%	14%
Não sabe/ Não respondeu	52%	34%	40%	51%	66%	34%	56%

IBOPE INTELIGÊNCIA
PESQUISA DE OPINIÃO PÚBLICA - JOB0545/2018
TOCANTINS

P.03) Se a eleição suplementar para Governador do Tocantins fosse hoje e os candidatos fossem estes, em quem o(a) sr(a) votaria?

	TOTAL	SEXO		IDADE					ESCOLARIDADE			
		MAS	FEM	16 A 24	25 A 34	35 A 44	45 A 54	55 E MAIS	ATÉ 4ª SÉRIE DO FUND.	5ª A 8ª SÉRIE DO FUND.	ENS. MÉDIO	SUPERIOR
BASE	812	398	414	164	184	181	130	153	172	129	358	153
Mário Lúcio Avelar	1%	2%	1%	2%	0%	2%	2%	3%	1%	2%	1%	3%
Carlos Amastha	15%	16%	15%	23%	17%	14%	9%	10%	5%	6%	20%	22%
Marcos Souza	1%	1%	1%	2%	1%	1%	2%	0%	0%	1%	1%	3%
Kátia Abreu	22%	24%	19%	30%	16%	24%	18%	20%	28%	33%	20%	10%
Márlon Reis	5%	7%	3%	2%	8%	6%	6%	2%	2%	4%	5%	10%
Vicentinho Alves	15%	17%	13%	12%	18%	17%	11%	17%	17%	15%	15%	12%
Mauro Carlesse	10%	11%	9%	10%	13%	5%	15%	8%	7%	8%	12%	10%
Branco/ Nulo	18%	13%	23%	11%	17%	22%	26%	16%	17%	21%	18%	18%
Não sabe/ Não respondeu	12%	10%	15%	7%	11%	9%	12%	24%	24%	10%	8%	11%

IBOPE INTELIGÊNCIA
PESQUISA DE OPINIÃO PÚBLICA - JOB0545/2018
TOCANTINS

P.03) Se a eleição suplementar para Governador do Tocantins fosse hoje e os candidatos fossem estes, em quem o(a) sr(a) votaria?

	TOTAL	RENDA FAMILIAR (EM SALÁRIOS MÍNIMOS)				CIDADE	
		MAIS DE 5	MAIS DE 2 A 5	MAIS DE 1 A 2	ATÉ 1	PALMAS	DEMAIS CIDADES
BASE	812	107	166	208	220	154	658
Mário Lúcio Avelar	1%	4%	1%	1%	0%	4%	1%
Carlos Amastha	15%	20%	23%	11%	14%	31%	11%
Marcos Souza	1%	2%	2%	1%	0%	2%	1%
Kátia Abreu	22%	13%	20%	23%	28%	9%	25%
Márlon Reis	5%	14%	8%	3%	2%	10%	4%
Vicentinho Alves	15%	13%	12%	20%	15%	6%	17%
Mauro Carlesse	10%	9%	13%	12%	6%	9%	10%
Branco/ Nulo	18%	15%	15%	17%	19%	19%	18%
Não sabe/ Não respondeu	12%	10%	7%	11%	16%	10%	13%

IBOPE INTELIGÊNCIA
PESQUISA DE OPINIÃO PÚBLICA - JOB0545/2018
TOCANTINS

P.05) Dentre estes possíveis candidatos a Governador do Tocantins, em qual o(a) sr(a) não votaria de jeito nenhum? Mais algum? Algum outro?

	TOTAL	SEXO		IDADE					ESCOLARIDADE			
		MAS	FEM	16 A 24	25 A 34	35 A 44	45 A 54	55 E MAIS	ATÉ 4ª SÉRIE DO FUND.	5ª A 8ª SÉRIE DO FUND.	ENS. MÉDIO	SUPERIOR
BASE	812	398	414	164	184	181	130	153	172	129	358	153
Mário Lúcio Avelar	11%	11%	12%	7%	10%	13%	12%	14%	15%	9%	11%	9%
Carlos Amastha	21%	24%	19%	12%	22%	20%	27%	25%	23%	17%	21%	22%
Marcos Souza	12%	12%	12%	9%	14%	12%	15%	12%	17%	12%	11%	8%
Kátia Abreu	37%	37%	36%	31%	42%	33%	40%	37%	23%	30%	38%	54%
Márlon Reis	11%	10%	12%	10%	9%	12%	15%	11%	15%	11%	11%	7%
Vicentinho Alves	24%	26%	21%	26%	18%	26%	30%	20%	19%	26%	24%	25%
Mauro Carlesse	15%	17%	13%	14%	10%	18%	16%	16%	19%	13%	14%	13%
Poderia votar em todos	5%	5%	5%	4%	4%	5%	5%	7%	9%	7%	4%	1%
Não sabe/ Não respondeu	22%	18%	25%	13%	16%	24%	26%	31%	35%	25%	15%	19%

IBOPE INTELIGÊNCIA
PESQUISA DE OPINIÃO PÚBLICA - JOB0545/2018
TOCANTINS

P.05) Dentre estes possíveis candidatos a Governador do Tocantins, em qual o(a) sr(a) não votaria de jeito nenhum? Mais algum? Algum outro?

	TOTAL	RENDA FAMILIAR (EM SALÁRIOS MÍNIMOS)				CIDADE	
		MAIS DE 5	MAIS DE 2 A 5	MAIS DE 1 A 2	ATÉ 1	PALMAS	DEMAIS CIDADES
BASE	812	107	166	208	220	154	658
Mário Lúcio Avelar	11%	7%	10%	11%	14%	10%	12%
Carlos Amastha	21%	19%	25%	18%	19%	28%	19%
Marcos Souza	12%	7%	12%	13%	15%	8%	13%
Kátia Abreu	37%	55%	44%	37%	24%	45%	35%
Márlon Reis	11%	4%	8%	12%	15%	10%	11%
Vicentinho Alves	24%	31%	29%	20%	20%	31%	22%
Mauro Carlesse	15%	13%	14%	16%	15%	12%	15%
Poderia votar em todos	5%	4%	4%	4%	6%	5%	5%
Não sabe/ Não respondeu	22%	14%	15%	20%	30%	16%	23%

IBOPE INTELIGÊNCIA
PESQUISA DE OPINIÃO PÚBLICA - JOB0545/2018
TOCANTINS

P.06A) Caso um candidato a Governador do Tocantins, independente de quem seja, tivesse o apoio do Ex-Governador Marcelo Miranda, isto aumentaria, diminuiria ou não afetaria a sua vontade de votar neste candidato?

	TOTAL	SEXO		IDADE					ESCOLARIDADE			
		MAS	FEM	16 A 24	25 A 34	35 A 44	45 A 54	55 E MAIS	ATÉ 4ª SÉRIE DO FUND.	5ª A 8ª SÉRIE DO FUND.	ENS. MÉDIO	SUPERIOR
BASE	812	398	414	164	184	181	130	153	172	129	358	153
Aumentaria	12%	12%	12%	14%	13%	8%	10%	14%	13%	16%	12%	8%
Diminuiria	46%	46%	46%	46%	48%	46%	45%	42%	42%	40%	49%	48%
Não afetaria sua vontade de votar neste candidato	37%	37%	37%	38%	37%	43%	35%	32%	33%	40%	37%	41%
Não sabe/ Não respondeu	5%	5%	5%	2%	2%	3%	9%	12%	12%	4%	3%	3%

IBOPE INTELIGÊNCIA
PESQUISA DE OPINIÃO PÚBLICA - JOB0545/2018
TOCANTINS

P.06A) Caso um candidato a Governador do Tocantins, independente de quem seja, tivesse o apoio do Ex-Governador Marcelo Miranda, isto aumentaria, diminuiria ou não afetaria a sua vontade de votar neste candidato?

	TOTAL	RENDA FAMILIAR (EM SALÁRIOS MÍNIMOS)				CIDADE	
		MAIS DE 5	MAIS DE 2 A 5	MAIS DE 1 A 2	ATÉ 1	PALMAS	DEMAIS CIDADES
BASE	812	107	166	208	220	154	658
Aumentaria	12%	4%	10%	14%	14%	12%	12%
Diminuiria	46%	58%	45%	50%	39%	58%	43%
Não afetaria sua vontade de votar neste candidato	37%	35%	42%	32%	41%	26%	40%
Não sabe/ Não respondeu	5%	4%	4%	3%	6%	5%	5%

IBOPE INTELIGÊNCIA
PESQUISA DE OPINIÃO PÚBLICA - JOB0545/2018
TOCANTINS

P.06B) Caso um candidato a Governador do Tocantins, independente de quem seja, tivesse o apoio do Ex-Ministro Ciro Gomes, isto aumentaria, diminuiria ou não afetaria a sua vontade de votar neste candidato?

	TOTAL	SEXO		IDADE					ESCOLARIDADE			
		MAS	FEM	16 A 24	25 A 34	35 A 44	45 A 54	55 E MAIS	ATÉ 4ª SÉRIE DO FUND.	5ª A 8ª SÉRIE DO FUND.	ENS. MÉDIO	SUPERIOR
BASE	812	398	414	164	184	181	130	153	172	129	358	153
Aumentaria	13%	16%	10%	8%	9%	13%	18%	17%	15%	15%	11%	12%
Diminuiria	23%	24%	22%	32%	23%	23%	22%	14%	16%	16%	29%	22%
Não afetaria sua vontade de votar neste candidato	53%	51%	55%	51%	60%	55%	48%	48%	44%	61%	52%	59%
Não sabe/ Não respondeu	11%	10%	13%	9%	8%	10%	12%	21%	24%	9%	8%	8%

IBOPE INTELIGÊNCIA
PESQUISA DE OPINIÃO PÚBLICA - JOB0545/2018
TOCANTINS

P.06B) Caso um candidato a Governador do Tocantins, independente de quem seja, tivesse o apoio do Ex-Ministro Ciro Gomes, isto aumentaria, diminuiria ou não afetaria a sua vontade de votar neste candidato?

	TOTAL	RENDA FAMILIAR (EM SALÁRIOS MÍNIMOS)				CIDADE	
		MAIS DE 5	MAIS DE 2 A 5	MAIS DE 1 A 2	ATÉ 1	PALMAS	DEMAIS CIDADES
BASE	812	107	166	208	220	154	658
Aumentaria	13%	19%	12%	9%	15%	11%	13%
Diminuiria	23%	23%	22%	30%	17%	30%	21%
Não afetaria sua vontade de votar neste candidato	53%	50%	61%	54%	50%	44%	55%
Não sabe/ Não respondeu	11%	7%	5%	7%	19%	16%	10%

IBOPE INTELIGÊNCIA
PESQUISA DE OPINIÃO PÚBLICA - JOB0545/2018
TOCANTINS

P.06C) Caso um candidato a Governador do Tocantins, independente de quem seja, tivesse o apoio do Deputado Jair Bolsonaro, isto aumentaria, diminuiria ou não afetaria a sua vontade de votar neste candidato?

	TOTAL	SEXO		IDADE					ESCOLARIDADE			
		MAS	FEM	16 A 24	25 A 34	35 A 44	45 A 54	55 E MAIS	ATÉ 4ª SÉRIE DO FUND.	5ª A 8ª SÉRIE DO FUND.	ENS. MÉDIO	SUPERIOR
BASE	812	398	414	164	184	181	130	153	172	129	358	153
Aumentaria	20%	26%	14%	28%	23%	15%	14%	19%	13%	12%	25%	23%
Diminuiria	33%	29%	37%	40%	33%	30%	35%	28%	28%	36%	34%	36%
Não afetaria sua vontade de votar neste candidato	38%	35%	40%	27%	40%	47%	40%	33%	38%	43%	35%	39%
Não sabe/ Não respondeu	9%	9%	9%	5%	4%	8%	11%	20%	20%	9%	6%	3%

IBOPE INTELIGÊNCIA
PESQUISA DE OPINIÃO PÚBLICA - JOB0545/2018
TOCANTINS

P.06C) Caso um candidato a Governador do Tocantins, independente de quem seja, tivesse o apoio do Deputado Jair Bolsonaro, isto aumentaria, diminuiria ou não afetaria a sua vontade de votar neste candidato?

	TOTAL	RENDA FAMILIAR (EM SALÁRIOS MÍNIMOS)				CIDADE	
		MAIS DE 5	MAIS DE 2 A 5	MAIS DE 1 A 2	ATÉ 1	PALMAS	DEMAIS CIDADES
BASE	812	107	166	208	220	154	658
Aumentaria	20%	30%	24%	17%	15%	23%	19%
Diminuiria	33%	33%	31%	34%	35%	34%	33%
Não afetaria sua vontade de votar neste candidato	38%	33%	39%	40%	37%	36%	38%
Não sabe/ Não respondeu	9%	5%	6%	9%	14%	6%	10%

IBOPE INTELIGÊNCIA
PESQUISA DE OPINIÃO PÚBLICA - JOB0545/2018
TOCANTINS

P.06D) Caso um candidato a Governador do Tocantins, independente de quem seja, tivesse o apoio do Ex-Governador de SP Geraldo Alckmin, isto aumentaria, diminuiria ou não afetaria a sua vontade de votar neste candidato?

	TOTAL	SEXO		IDADE					ESCOLARIDADE			
		MAS	FEM	16 A 24	25 A 34	35 A 44	45 A 54	55 E MAIS	ATÉ 4ª SÉRIE DO FUND.	5ª A 8ª SÉRIE DO FUND.	ENS. MÉDIO	SUPERIOR
BASE	812	398	414	164	184	181	130	153	172	129	358	153
Aumentaria	8%	11%	6%	10%	10%	6%	5%	8%	10%	12%	8%	5%
Diminuiria	31%	33%	29%	30%	34%	31%	35%	26%	25%	28%	32%	38%
Não afetaria sua vontade de votar neste candidato	50%	47%	54%	50%	50%	57%	48%	46%	44%	50%	53%	54%
Não sabe/ Não respondeu	10%	9%	11%	10%	6%	6%	11%	20%	21%	10%	8%	4%

IBOPE INTELIGÊNCIA
PESQUISA DE OPINIÃO PÚBLICA - JOB0545/2018
TOCANTINS

P.06D) Caso um candidato a Governador do Tocantins, independente de quem seja, tivesse o apoio do Ex-Governador de SP Geraldo Alckmin, isto aumentaria, diminuiria ou não afetaria a sua vontade de votar neste candidato?

	TOTAL	RENDA FAMILIAR (EM SALÁRIOS MÍNIMOS)				CIDADE	
		MAIS DE 5	MAIS DE 2 A 5	MAIS DE 1 A 2	ATÉ 1	PALMAS	DEMAIS CIDADES
BASE	812	107	166	208	220	154	658
Aumentaria	8%	4%	7%	6%	13%	4%	9%
Diminuiria	31%	41%	30%	38%	25%	37%	30%
Não afetaria sua vontade de votar neste candidato	50%	50%	57%	48%	45%	45%	52%
Não sabe/ Não respondeu	10%	5%	7%	9%	16%	14%	9%

IBOPE INTELIGÊNCIA
PESQUISA DE OPINIÃO PÚBLICA - JOB0545/2018
TOCANTINS

P.06E) Caso um candidato a Governador do Tocantins, independente de quem seja, tivesse o apoio da Ex-Presidente Dilma Rousseff, isto aumentaria, diminuiria ou não afetaria a sua vontade de votar neste candidato?

	TOTAL	SEXO		IDADE					ESCOLARIDADE			
		MAS	FEM	16 A 24	25 A 34	35 A 44	45 A 54	55 E MAIS	ATÉ 4ª SÉRIE DO FUND.	5ª A 8ª SÉRIE DO FUND.	ENS. MÉDIO	SUPERIOR
BASE	812	398	414	164	184	181	130	153	172	129	358	153
Aumentaria	20%	21%	20%	23%	22%	17%	22%	20%	26%	25%	20%	10%
Diminuiria	34%	37%	31%	41%	33%	30%	32%	33%	29%	29%	37%	36%
Não afetaria sua vontade de votar neste candidato	40%	38%	42%	34%	43%	48%	40%	35%	34%	42%	39%	50%
Não sabe/ Não respondeu	5%	4%	6%	2%	2%	6%	6%	11%	11%	5%	4%	3%

IBOPE INTELIGÊNCIA
PESQUISA DE OPINIÃO PÚBLICA - JOB0545/2018
TOCANTINS

P.06E) Caso um candidato a Governador do Tocantins, independente de quem seja, tivesse o apoio da Ex-Presidente Dilma Rousseff, isto aumentaria, diminuiria ou não afetaria a sua vontade de votar neste candidato?

	TOTAL	RENDA FAMILIAR (EM SALÁRIOS MÍNIMOS)				CIDADE	
		MAIS DE 5	MAIS DE 2 A 5	MAIS DE 1 A 2	ATÉ 1	PALMAS	DEMAIS CIDADES
BASE	812	107	166	208	220	154	658
Aumentaria	20%	10%	19%	18%	30%	11%	23%
Diminuiria	34%	40%	36%	36%	28%	46%	31%
Não afetaria sua vontade de votar neste candidato	40%	48%	43%	42%	35%	36%	41%
Não sabe/ Não respondeu	5%	2%	3%	4%	8%	6%	5%

IBOPE INTELIGÊNCIA
PESQUISA DE OPINIÃO PÚBLICA - JOB0545/2018
TOCANTINS

P.06F) Caso um candidato a Governador do Tocantins, independente de quem seja, tivesse o apoio do Ex-Presidente Lula, isto aumentaria, diminuiria ou não afetaria a sua vontade de votar neste candidato?

	TOTAL	SEXO		IDADE					ESCOLARIDADE			
		MAS	FEM	16 A 24	25 A 34	35 A 44	45 A 54	55 E MAIS	ATÉ 4ª SÉRIE DO FUND.	5ª A 8ª SÉRIE DO FUND.	ENS. MÉDIO	SUPERIOR
BASE	812	398	414	164	184	181	130	153	172	129	358	153
Aumentaria	47%	44%	50%	47%	45%	48%	48%	48%	62%	60%	45%	24%
Diminuiria	21%	26%	15%	24%	19%	17%	23%	21%	15%	9%	22%	33%
Não afetaria sua vontade de votar neste candidato	29%	27%	31%	27%	34%	32%	26%	24%	16%	29%	30%	41%
Não sabe/ Não respondeu	3%	3%	4%	2%	2%	3%	3%	7%	7%	2%	2%	3%

IBOPE INTELIGÊNCIA
PESQUISA DE OPINIÃO PÚBLICA - JOB0545/2018
TOCANTINS

P.06F) Caso um candidato a Governador do Tocantins, independente de quem seja, tivesse o apoio do Ex-Presidente Lula, isto aumentaria, diminuiria ou não afetaria a sua vontade de votar neste candidato?

	TOTAL	RENDA FAMILIAR (EM SALÁRIOS MÍNIMOS)				CIDADE	
		MAIS DE 5	MAIS DE 2 A 5	MAIS DE 1 A 2	ATÉ 1	PALMAS	DEMAIS CIDADES
BASE	812	107	166	208	220	154	658
Aumentaria	47%	23%	41%	48%	65%	32%	51%
Diminuiria	21%	37%	23%	18%	12%	32%	18%
Não afetaria sua vontade de votar neste candidato	29%	36%	34%	31%	18%	31%	29%
Não sabe/ Não respondeu	3%	3%	2%	4%	4%	5%	3%

IBOPE INTELIGÊNCIA
PESQUISA DE OPINIÃO PÚBLICA - JOB0545/2018
TOCANTINS

P.06G) Caso um candidato a Governador do Tocantins, independente de quem seja, tivesse o apoio do Presidente Michel Temer, isto aumentaria, diminuiria ou não afetaria a sua vontade de votar neste candidato?

	TOTAL	SEXO		IDADE					ESCOLARIDADE			
		MAS	FEM	16 A 24	25 A 34	35 A 44	45 A 54	55 E MAIS	ATÉ 4ª SÉRIE DO FUND.	5ª A 8ª SÉRIE DO FUND.	ENS. MÉDIO	SUPERIOR
BASE	812	398	414	164	184	181	130	153	172	129	358	153
Aumentaria	3%	3%	3%	5%	5%	2%	2%	1%	1%	5%	4%	2%
Diminuiria	59%	59%	58%	63%	60%	56%	63%	53%	55%	53%	62%	61%
Não afetaria sua vontade de votar neste candidato	33%	33%	33%	29%	34%	38%	31%	31%	30%	38%	31%	35%
Não sabe/ Não respondeu	5%	5%	6%	3%	1%	4%	5%	14%	13%	5%	3%	2%

IBOPE INTELIGÊNCIA
PESQUISA DE OPINIÃO PÚBLICA - JOB0545/2018
TOCANTINS

P.06G) Caso um candidato a Governador do Tocantins, independente de quem seja, tivesse o apoio do Presidente Michel Temer, isto aumentaria, diminuiria ou não afetaria a sua vontade de votar neste candidato?

	TOTAL	RENDA FAMILIAR (EM SALÁRIOS MÍNIMOS)				CIDADE	
		MAIS DE 5	MAIS DE 2 A 5	MAIS DE 1 A 2	ATÉ 1	PALMAS	DEMAIS CIDADES
BASE	812	107	166	208	220	154	658
Aumentaria	3%	1%	2%	4%	3%	3%	3%
Diminuiria	59%	68%	61%	58%	56%	69%	57%
Não afetaria sua vontade de votar neste candidato	33%	28%	36%	32%	33%	23%	35%
Não sabe/ Não respondeu	5%	3%	2%	6%	8%	5%	5%

IBOPE INTELIGÊNCIA
PESQUISA DE OPINIÃO PÚBLICA - JOB0545/2018
TOCANTINS

P.07) O Governador Marcelo Miranda teve seu mandato como Governador do Estado do Tocantins cassado.

De uma maneira geral, o(a) sr(a) diria que a administração de Marcelo Miranda no Tocantins foi:

	TOTAL	SEXO		IDADE					ESCOLARIDADE			
		MAS	FEM	16 A 24	25 A 34	35 A 44	45 A 54	55 E MAIS	ATÉ 4ª SÉRIE DO FUND.	5ª A 8ª SÉRIE DO FUND.	ENS. MÉDIO	SUPERIOR
BASE	812	398	414	164	184	181	130	153	172	129	358	153
Ótima	3%	4%	1%	4%	3%	2%	3%	3%	4%	5%	2%	2%
Boa	11%	13%	9%	11%	12%	9%	8%	15%	15%	10%	10%	9%
Regular	31%	29%	33%	37%	32%	28%	31%	28%	26%	35%	34%	26%
Ruim	16%	16%	15%	13%	15%	16%	22%	12%	14%	13%	15%	21%
Péssima	34%	33%	34%	28%	36%	39%	32%	33%	31%	31%	34%	39%
Não sabe/ Não respondeu	6%	4%	7%	7%	2%	7%	4%	9%	10%	5%	5%	3%

IBOPE INTELIGÊNCIA
PESQUISA DE OPINIÃO PÚBLICA - JOB0545/2018
TOCANTINS

P.07) O Governador Marcelo Miranda teve seu mandato como Governador do Estado do Tocantins cassado. De uma maneira geral, o(a) sr(a) diria que a administração de Marcelo Miranda no Tocantins foi:

	TOTAL	RENDA FAMILIAR (EM SALÁRIOS MÍNIMOS)				CIDADE	
		MAIS DE 5	MAIS DE 2 A 5	MAIS DE 1 A 2	ATÉ 1	PALMAS	DEMAIS CIDADES
BASE	812	107	166	208	220	154	658
Ótima	3%	3%	1%	4%	2%	4%	3%
Boa	11%	4%	11%	11%	15%	6%	12%
Regular	31%	23%	37%	29%	32%	25%	33%
Ruim	16%	21%	15%	13%	16%	13%	16%
Péssima	34%	50%	32%	37%	28%	44%	31%
Não sabe/ Não respondeu	6%	0%	3%	6%	7%	7%	5%

IBOPE INTELIGÊNCIA
PESQUISA DE OPINIÃO PÚBLICA - JOB0545/2018
TOCANTINS

P.08A) Desta lista de áreas onde as pessoas vem enfrentando problemas de maior ou menor gravidade, diga qual é a área em que, na sua opinião, a população do Tocantins está enfrentando os maiores problemas. (1º lugar)

	TOTAL	SEXO		IDADE					ESCOLARIDADE			
		MAS	FEM	16 A 24	25 A 34	35 A 44	45 A 54	55 E MAIS	ATÉ 4ª SÉRIE DO FUND.	5ª A 8ª SÉRIE DO FUND.	ENS. MÉDIO	SUPERIOR
BASE	812	398	414	164	184	181	130	153	172	129	358	153
Abastecimento de água	2%	3%	2%	2%	3%	1%	2%	3%	3%	1%	3%	1%
Agricultura	1%	1%	0%	2%	1%	1%	0%	0%	1%	1%	1%	0%
Assistência Social	2%	2%	3%	1%	2%	2%	3%	4%	2%	2%	1%	7%
Funcionalismo Público	1%	1%	2%	1%	1%	1%	4%	1%	1%	2%	1%	3%
Educação	11%	11%	11%	15%	9%	11%	6%	12%	8%	9%	12%	13%
Energia elétrica	2%	2%	2%	1%	2%	3%	2%	3%	2%	1%	3%	3%
Estradas	8%	10%	6%	13%	8%	6%	7%	8%	8%	9%	8%	8%
Geração de Empregos	9%	11%	7%	9%	7%	11%	10%	7%	10%	10%	9%	5%
Habitação	1%	1%	1%	2%	1%	1%	1%	1%	1%	0%	1%	2%
Impostos e Taxas	2%	3%	2%	7%	3%	1%	0%	2%	1%	1%	4%	3%
Meio ambiente	0%	0%	0%	0%	1%	0%	0%	0%	0%	0%	0%	0%
Rede de esgoto	1%	1%	1%	0%	1%	1%	2%	1%	0%	0%	2%	0%
Saúde	35%	28%	41%	19%	35%	42%	44%	35%	40%	36%	31%	37%
Segurança Pública	5%	7%	3%	7%	7%	2%	2%	7%	2%	4%	6%	8%
Administração Pública	2%	3%	2%	2%	3%	2%	3%	1%	2%	2%	2%	2%
Corrupção	6%	8%	4%	7%	7%	7%	5%	5%	2%	8%	7%	7%
Turismo	0%	0%	0%	1%	0%	0%	0%	0%	0%	1%	0%	0%
Drogas	6%	6%	7%	8%	8%	7%	5%	5%	10%	9%	6%	1%
Transporte	1%	1%	2%	2%	2%	1%	2%	1%	1%	2%	1%	1%
Enchentes	0%	0%	0%	0%	0%	0%	1%	1%	0%	1%	0%	1%
Seca	0%	1%	0%	0%	1%	1%	0%	1%	2%	0%	0%	1%
Nenhuma destas	0%	0%	0%	0%	0%	1%	0%	1%	1%	0%	0%	0%
Não sabe/ Não respondeu	2%	2%	2%	1%	1%	1%	3%	3%	5%	2%	1%	0%

IBOPE INTELIGÊNCIA
PESQUISA DE OPINIÃO PÚBLICA - JOB0545/2018
TOCANTINS

P.08A) Desta lista de áreas onde as pessoas vem enfrentando problemas de maior ou menor gravidade, diga qual é a área em que, na sua opinião, a população do Tocantins está enfrentando os maiores problemas. (1º lugar)

	TOTAL	RENDA FAMILIAR (EM SALÁRIOS MÍNIMOS)				CIDADE	
		MAIS DE 5	MAIS DE 2 A 5	MAIS DE 1 A 2	ATÉ 1	PALMAS	DEMAIS CIDADES
BASE	812	107	166	208	220	154	658
Abastecimento de água	2%	4%	2%	2%	3%	1%	3%
Agricultura	1%	1%	1%	1%	0%	0%	1%
Assistência Social	2%	3%	2%	3%	3%	1%	3%
Funcionalismo Público	1%	1%	1%	2%	0%	3%	1%
Educação	11%	11%	10%	13%	7%	7%	12%
Energia elétrica	2%	3%	2%	1%	2%	1%	2%
Estradas	8%	6%	10%	8%	10%	8%	8%
Geração de Empregos	9%	7%	10%	7%	11%	8%	9%
Habitação	1%	1%	1%	1%	1%	1%	1%
Impostos e Taxas	2%	4%	4%	3%	0%	3%	2%
Meio ambiente	0%	0%	0%	0%	0%	0%	0%
Rede de esgoto	1%	1%	1%	0%	0%	1%	1%
Saúde	35%	35%	36%	34%	35%	37%	34%
Segurança Pública	5%	7%	6%	5%	5%	6%	5%
Administração Pública	2%	4%	2%	1%	2%	2%	2%
Corrupção	6%	12%	7%	5%	4%	12%	4%
Turismo	0%	0%	0%	0%	0%	0%	0%
Drogas	6%	1%	3%	10%	10%	4%	7%
Transporte	1%	1%	2%	1%	1%	3%	1%
Enchentes	0%	1%	0%	0%	0%	1%	0%
Seca	0%	0%	0%	0%	1%	0%	1%
Nenhuma destas	0%	0%	0%	0%	0%	0%	0%
Não sabe/ Não respondeu	2%	0%	1%	0%	3%	1%	2%

IBOPE INTELIGÊNCIA
PESQUISA DE OPINIÃO PÚBLICA - JOB0545/2018
TOCANTINS

P.08B) Desta lista de áreas onde as pessoas vem enfrentando problemas de maior ou menor gravidade, diga qual é a área em que, na sua opinião, a população do Tocantins está enfrentando os maiores problemas. (1º + 2º + 3º lugares)

	TOTAL	SEXO		IDADE					ESCOLARIDADE			
		MAS	FEM	16 A 24	25 A 34	35 A 44	45 A 54	55 E MAIS	ATÉ 4ª SÉRIE DO FUND.	5ª A 8ª SÉRIE DO FUND.	ENS. MÉDIO	SUPERIOR
BASE	812	398	414	164	184	181	130	153	172	129	358	153
Abastecimento de água	6%	7%	6%	4%	8%	6%	5%	8%	11%	4%	6%	2%
Agricultura	3%	4%	2%	3%	3%	3%	2%	4%	5%	2%	4%	1%
Assistência Social	6%	4%	7%	3%	6%	3%	8%	9%	4%	3%	5%	12%
Funcionalismo Público	3%	3%	3%	5%	4%	2%	4%	2%	1%	3%	4%	5%
Educação	39%	38%	39%	38%	38%	47%	35%	33%	30%	35%	41%	45%
Energia elétrica	7%	8%	7%	9%	7%	6%	5%	10%	10%	8%	6%	6%
Estradas	21%	24%	19%	26%	16%	20%	18%	25%	24%	23%	21%	16%
Geração de Empregos	27%	25%	29%	30%	28%	25%	25%	27%	25%	36%	28%	22%
Habitação	5%	4%	6%	4%	9%	4%	6%	2%	2%	5%	6%	7%
Impostos e Taxas	13%	15%	10%	23%	12%	14%	8%	6%	4%	12%	17%	14%
Meio ambiente	3%	3%	3%	5%	5%	1%	2%	1%	2%	3%	4%	1%
Rede de esgoto	3%	3%	4%	1%	5%	4%	4%	3%	3%	5%	5%	0%
Saúde	68%	63%	72%	60%	65%	75%	75%	65%	70%	65%	64%	76%
Segurança Pública	27%	29%	25%	23%	27%	26%	31%	29%	19%	20%	27%	41%
Administração Pública	8%	8%	9%	9%	9%	9%	10%	6%	8%	9%	8%	10%
Cultura e Lazer	1%	2%	1%	2%	2%	2%	2%	0%	1%	2%	2%	1%
Corrupção	19%	21%	16%	18%	20%	18%	24%	14%	11%	15%	21%	25%
Turismo	0%	0%	0%	1%	0%	0%	1%	0%	0%	1%	0%	0%
Drogas	15%	12%	18%	16%	17%	13%	12%	14%	16%	22%	16%	5%
Transporte	5%	4%	6%	10%	5%	4%	4%	3%	3%	8%	5%	5%
Enchentes	1%	1%	1%	1%	1%	1%	1%	1%	2%	1%	0%	1%
Seca	1%	2%	1%	1%	2%	1%	0%	1%	2%	0%	1%	1%
Nenhuma destas	0%	0%	0%	0%	0%	1%	0%	1%	1%	0%	0%	0%
Não sabe/ Não respondeu	2%	2%	2%	1%	1%	1%	3%	3%	5%	2%	1%	0%

IBOPE INTELIGÊNCIA
PESQUISA DE OPINIÃO PÚBLICA - JOB0545/2018
TOCANTINS

P.08B) Desta lista de áreas onde as pessoas vem enfrentando problemas de maior ou menor gravidade, diga qual é a área em que, na sua opinião, a população do Tocantins está enfrentando os maiores problemas. (1º + 2º + 3º lugares)

	TOTAL	RENDA FAMILIAR (EM SALÁRIOS MÍNIMOS)				CIDADE	
		MAIS DE 5	MAIS DE 2 A 5	MAIS DE 1 A 2	ATÉ 1	PALMAS	DEMAIS CIDADES
BASE	812	107	166	208	220	154	658
Abastecimento de água	6%	4%	4%	7%	10%	3%	7%
Agricultura	3%	3%	2%	3%	4%	0%	4%
Assistência Social	6%	7%	6%	7%	4%	5%	6%
Funcionalismo Público	3%	3%	3%	5%	1%	5%	3%
Educação	39%	48%	40%	33%	35%	32%	40%
Energia elétrica	7%	7%	7%	8%	6%	5%	8%
Estradas	21%	14%	22%	20%	28%	14%	23%
Geração de Empregos	27%	24%	29%	28%	30%	30%	27%
Habitação	5%	3%	4%	5%	6%	6%	5%
Impostos e Taxas	13%	19%	16%	12%	7%	20%	11%
Meio ambiente	3%	2%	2%	4%	4%	3%	3%
Rede de esgoto	3%	2%	4%	5%	3%	3%	4%
Saúde	68%	64%	75%	68%	65%	66%	68%
Segurança Pública	27%	34%	33%	28%	18%	32%	25%
Administração Pública	8%	16%	8%	7%	7%	10%	8%
Cultura e Lazer	1%	0%	1%	2%	2%	0%	2%
Corrupção	19%	34%	16%	18%	16%	30%	16%
Turismo	0%	1%	0%	0%	0%	0%	0%
Drogas	15%	5%	11%	19%	20%	8%	16%
Transporte	5%	6%	5%	4%	6%	11%	4%
Enchentes	1%	1%	1%	1%	0%	2%	0%
Seca	1%	0%	1%	1%	2%	0%	2%
Nenhuma destas	0%	0%	0%	0%	0%	0%	0%
Não sabe/ Não respondeu	2%	0%	1%	0%	3%	1%	2%

IBOPE INTELIGÊNCIA
PESQUISA DE OPINIÃO PÚBLICA - JOB0545/2018
TOCANTINS

P.09) Como o(a) sr(a) classifica a administração do Presidente Michel Temer até o momento? O(A) sr(a) diria que ela está sendo:

	TOTAL	SEXO		IDADE					ESCOLARIDADE			
		MAS	FEM	16 A 24	25 A 34	35 A 44	45 A 54	55 E MAIS	ATÉ 4ª SÉRIE DO FUND.	5ª A 8ª SÉRIE DO FUND.	ENS. MÉDIO	SUPERIOR
BASE	812	398	414	164	184	181	130	153	172	129	358	153
Ótima	1%	2%	1%	1%	3%	0%	1%	3%	3%	2%	1%	0%
Boa	4%	6%	2%	6%	3%	3%	5%	5%	2%	5%	5%	4%
Regular	25%	26%	24%	27%	20%	29%	25%	25%	23%	20%	26%	29%
Ruim	19%	20%	17%	23%	22%	16%	19%	12%	15%	16%	21%	19%
Péssima	46%	43%	49%	40%	48%	50%	44%	47%	45%	52%	44%	46%
Não sabe/ Não respondeu	5%	3%	6%	2%	4%	3%	7%	8%	10%	5%	3%	2%

IBOPE INTELIGÊNCIA
PESQUISA DE OPINIÃO PÚBLICA - JOB0545/2018
TOCANTINS

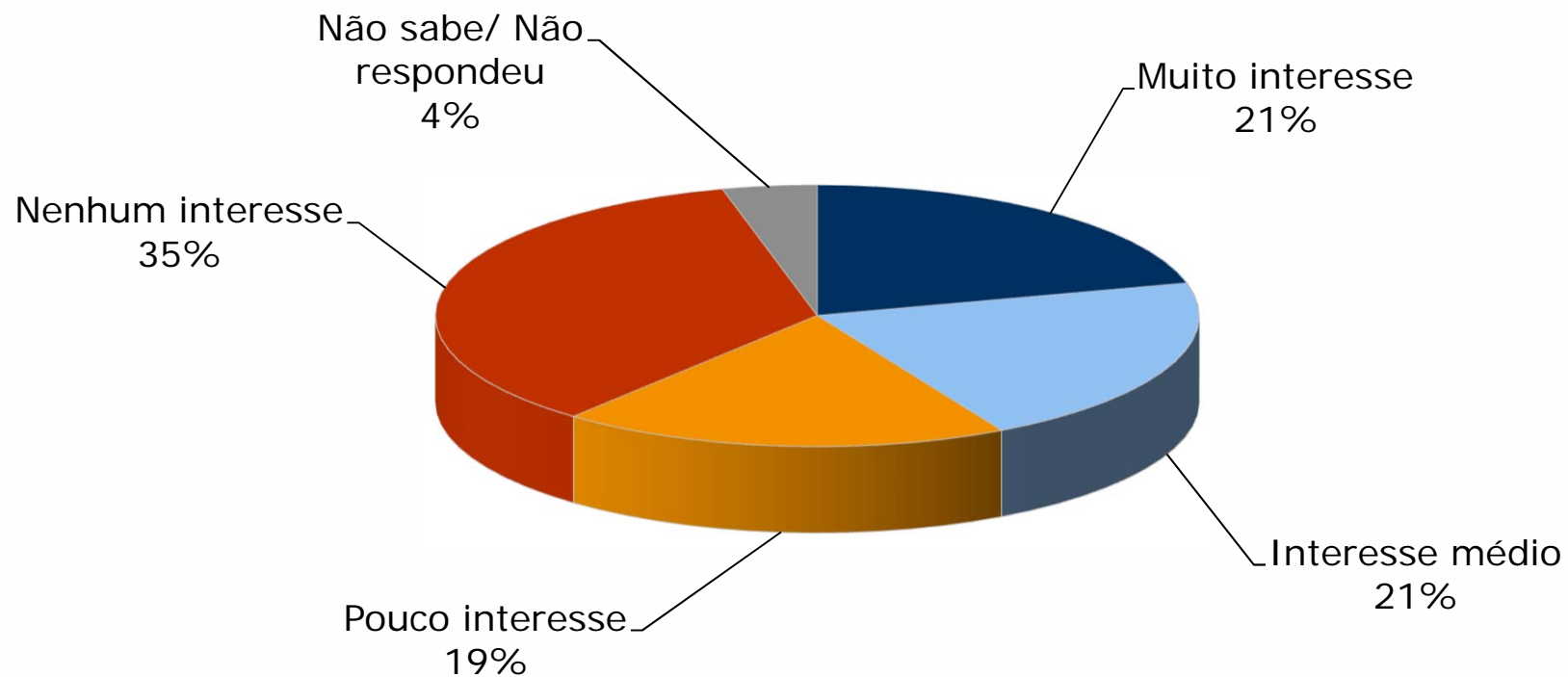
P.09) Como o(a) sr(a) classifica a administração do Presidente Michel Temer até o momento? O(A) sr(a) diria que ela está sendo:

	TOTAL	RENDA FAMILIAR (EM SALÁRIOS MÍNIMOS)				CIDADE	
		MAIS DE 5	MAIS DE 2 A 5	MAIS DE 1 A 2	ATÉ 1	PALMAS	DEMAIS CIDADES
BASE	812	107	166	208	220	154	658
Ótima	1%	0%	2%	1%	2%	1%	2%
Boa	4%	3%	5%	2%	5%	5%	4%
Regular	25%	31%	20%	29%	23%	25%	25%
Ruim	19%	21%	25%	17%	15%	18%	19%
Péssima	46%	45%	47%	47%	47%	49%	45%
Não sabe/ Não respondeu	5%	1%	2%	3%	8%	4%	5%



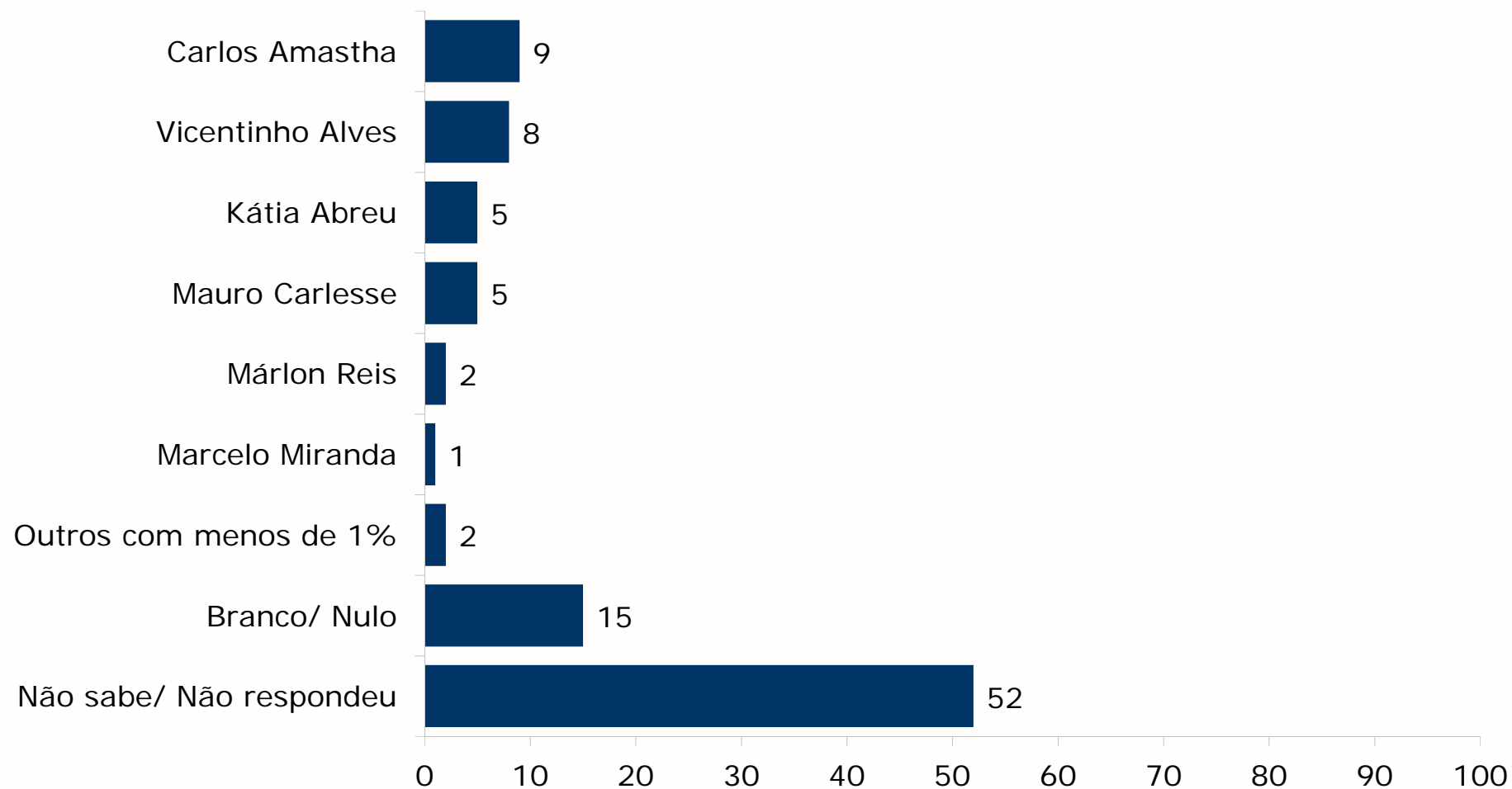
GRÁFICOS

INTERESSE PELAS PRÓXIMAS ELEIÇÕES



INTENÇÃO DE VOTO PARA GOVERNADOR

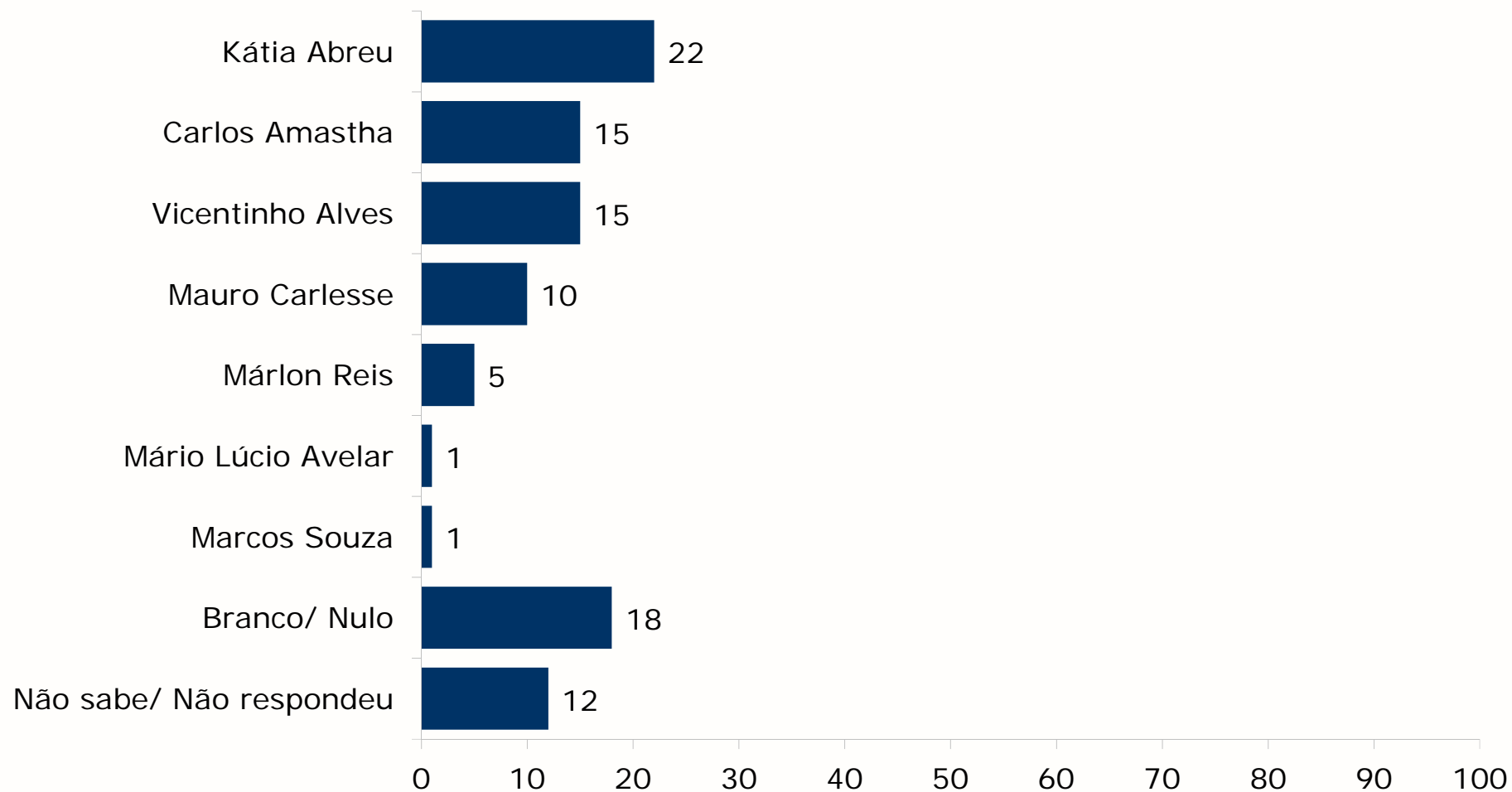
(Espontânea - Uma opção)
(%)



INTENÇÃO DE VOTO PARA GOVERNADOR

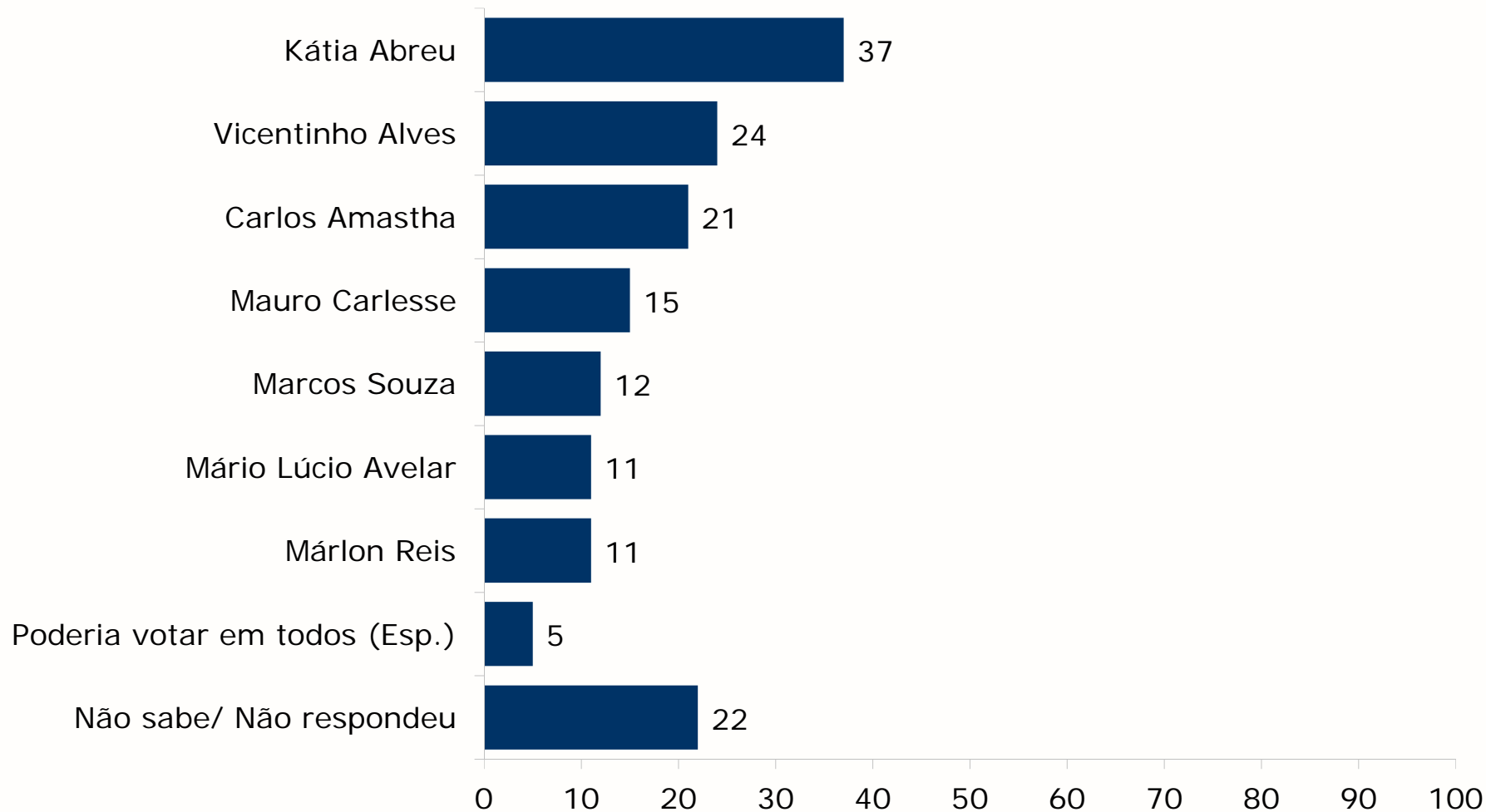
(Estimulada - Uma opção - Cenário I)

(%)

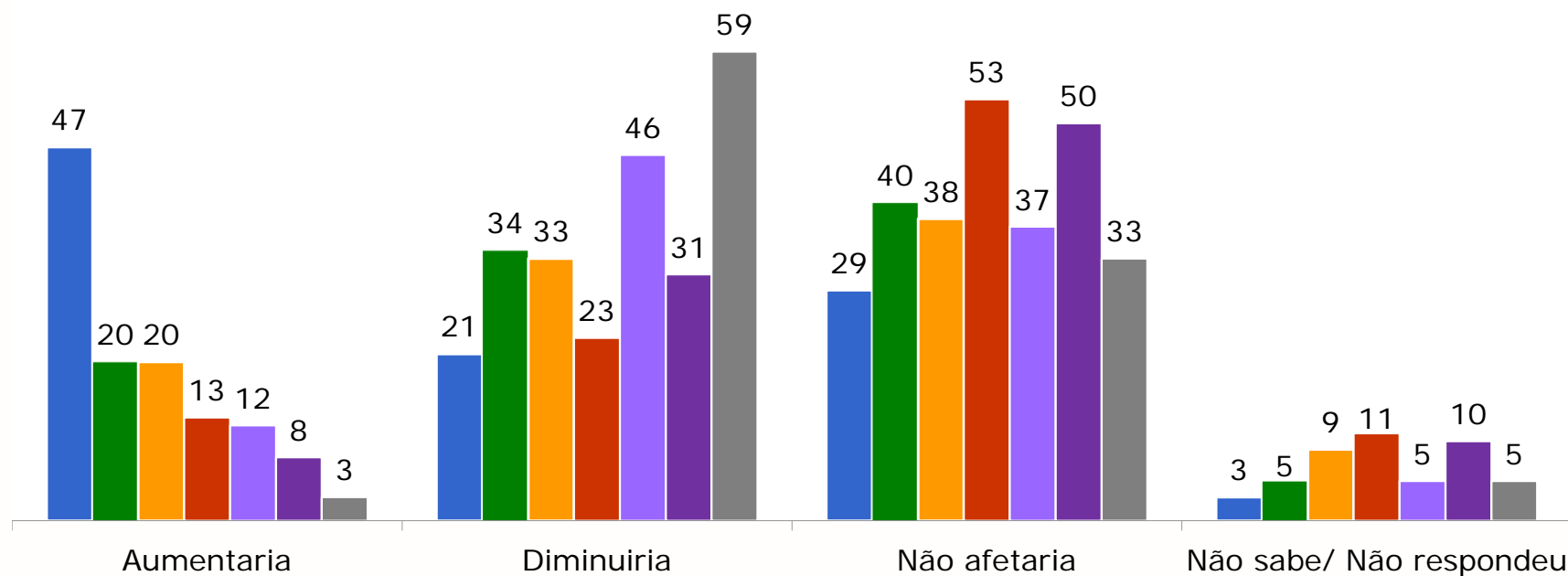


REJEIÇÃO DE VOTO PARA GOVERNADOR

(Estimulada - Várias opções)
(%)



INFLUÊNCIA DE APOIOS NA INTENÇÃO DE VOTO (%)



■ Ex-Presidente Lula

■ Ex-Presidente Dilma Rousseff

■ Deputado Jair Bolsonaro

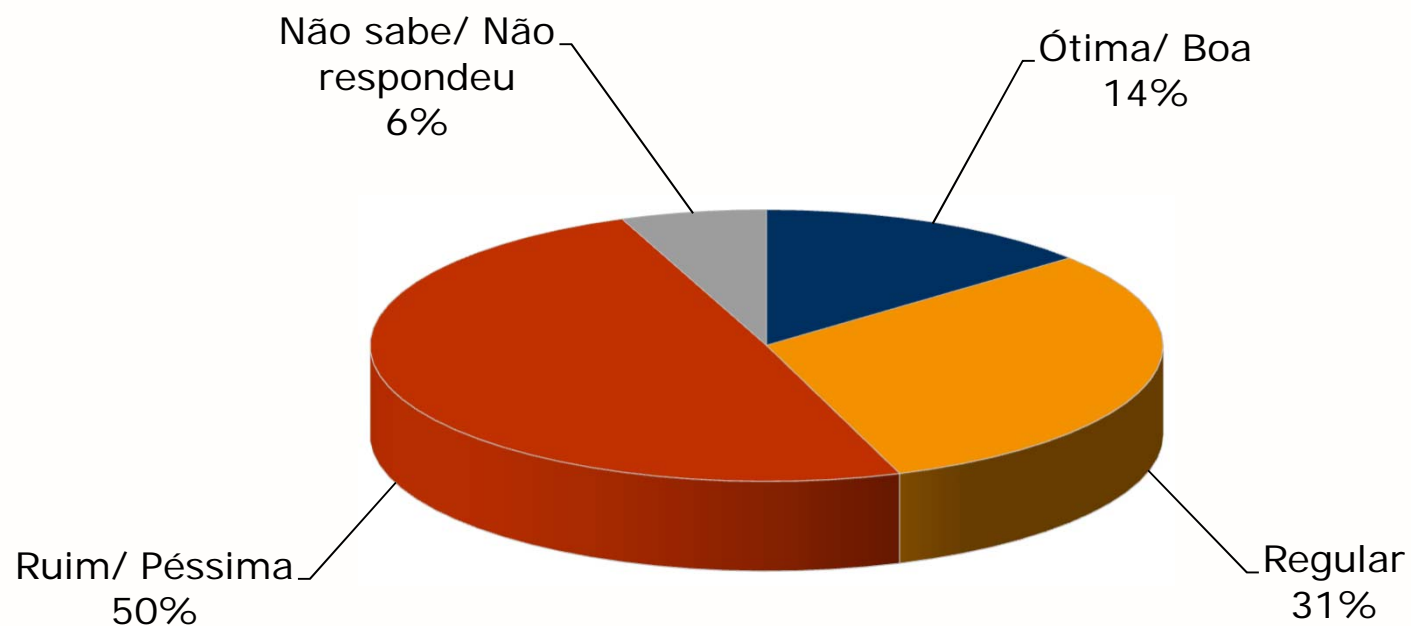
■ Ex-Ministro Ciro Gomes

■ Ex-Governador Marcelo Miranda

■ Ex-Governador de SP Geraldo Alckmin

■ Presidente Michel Temer

AVALIAÇÃO DA ADMINISTRAÇÃO DO EX-GOVERNADOR MARCELO MIRANDA



ÁREAS PROBLEMÁTICAS (Estimulada - Até três opções)

	%
Saúde	68
Educação	39
Geração de Empregos	27
Segurança Pública	27
Estradas	21
Corrupção	19
Drogas	15
Impostos e Taxas	13
Administração Pública	08
Energia elétrica	07
Abastecimento de água	06
Assistência Social	06
Habitação	05
Transporte	05
Agricultura	03
Funcionalismo Público	03
Meio ambiente	03
Rede de esgoto	03
Cultura e Lazer	01
Enchentes	01
Seca	01
Turismo	00
Nenhuma destas	00
Não sabe/ Não respondeu	02

AVALIAÇÃO DA ADMINISTRAÇÃO DO PRESIDENTE MICHEL TEMER

